


TŘÍDY OSVĚTLENÍ KOMUNIKACÍ

MĚSTO OSEK



Zadavatel:

Město: Město Osek
Adresa: Zahradní 246
417 05 Osek

Zpracovatel:

Firma: METROLUX
Adresa: U vinné révy, 1176/11
106 00, Praha 10

1.1. Třídy osvětlenosti dle ČSN EN 13201

Základem pro zařazení komunikací do tříd osvětlení je jednak hledisko dopravního významu, ale také společenská důležitost jednotlivých komunikací. Zatřídění komunikací do tříd osvětlení vychází z platné normy ČSN CEN/TR 13201-1. Každé komunikaci (případně jejím úsekům) s přiřazenou třídou osvětlení jsou dle ČSN EN 13201-2 definovány požadavky na osvětlení. Ve městě se nachází komunikace následujících tříd:

Třídy M: Třídy osvětlení M jsou určeny pro řidiče motorových vozidel na silnicích a v některých zemích také na místních komunikacích povolujících střední a vysoké rychlosti dopravy. Podle CEN TR13201-1 je střední rychlost v rozmezí $40 < v \leq 70$ km/h a vysoká rychlost $v > 70$ km/h. Parametry pro výběr třídy osvětlení M jsou: návrhová / dovolená rychlost, intenzita dopravy, skladba dopravního pruhu, směrové rozdělení komunikace, hustota křižovatek, parkující vozidla, jasnost okolí a náročnost navigace.

Třídy P: Třídy P jsou určeny hlavně pro chodce a cyklisty pohybující se po chodnicích a cyklostezkách, pro řidiče motorových vozidel pohybujících se nízkou rychlostí na místních komunikacích, pro odstavné a parkovací pruhy a další dopravní prostory, které leží odděleně, podél vozovky silnice nebo místní komunikace. Parametry pro výběr třídy osvětlení P jsou: rychlost pohybu, intenzita provozu, skladba dopravního pruhu, parkující vozidla, jasnost okolí a rozpoznání obličejů.

Třídy C: Třídy C jsou určeny pro konfliktní oblasti na pozemních komunikacích, kde je složení dopravy převážně motorové. Konfliktní oblasti se vyskytují tam, kde se proudy vozidel vzájemně kříží, nebo kde ústí do oblastí se zvýšeným výskytem chodců, cyklistů nebo dalších uživatelů pozemní komunikace. Za konfliktní oblast se považují také místa, kde dochází ke změně geometrie pozemní komunikace, jako je snížení počtu jízdních pruhů nebo zúžení jízdního pruhu nebo pásu. Vzhledem k tomu, že třídy osvětlení C jsou určeny pro stejné uživatele jako třídy osvětlení M, jsou totožné i parametry pro výběr třídy osvětlenosti.

Při stanovování konkrétní třídy se vyhodnocuje mnoho parametrů, např. typ uživatelů komunikace, jejich typická rychlost, intenzita provozu, jas okolí, hustota křižovatek, výskyt konfliktních zón a další. Pro každou třídu jsou definovány veličiny, které se sledují, a hodnoty, kterých by měly nabývat. Podrobněji jsou uvedeny v následujících tabulkách.

Třída osvětlení	L_m (cd/m ²) (minimální udržovaná hodnota)	U_0 (-) (minimální hodnota)	U_l (-) (minimální hodnota)	f_{Tl} (%) (maximální hodnota)	R_{El} (-) (minimální hodnota)
M1	2,00	0,40	0,70	10	0,35
M2	1,50	0,40	0,70	10	0,35
M3	1,00	0,40	0,60	15	0,30
M4	0,75	0,40	0,60	15	0,30
M5	0,50	0,35	0,40	15	0,30
M6	0,30	0,35	0,40	20	0,30

Tab. 1 - Požadavky tříd M

L_m (cd/m ²)	Průměrný jas
U_0 (-)	Celková rovnoměrnost
U_l (-)	Podélná rovnoměrnost
f_{Tl} (%)	Prahový přírůstek
R_{El} (-)	Činitel osvětlení okolí

Třída osvětlení	E_m (lx) (minimální udržovaná hodnota)	U_0 (-) (minimální hodnota)
C0	50	0,40
C1	30	0,40
C2	20,0	0,40
C3	15,0	0,40
C4	10,0	0,40
C5	7,50	0,40

Tab. 2 - Požadavky tříd C

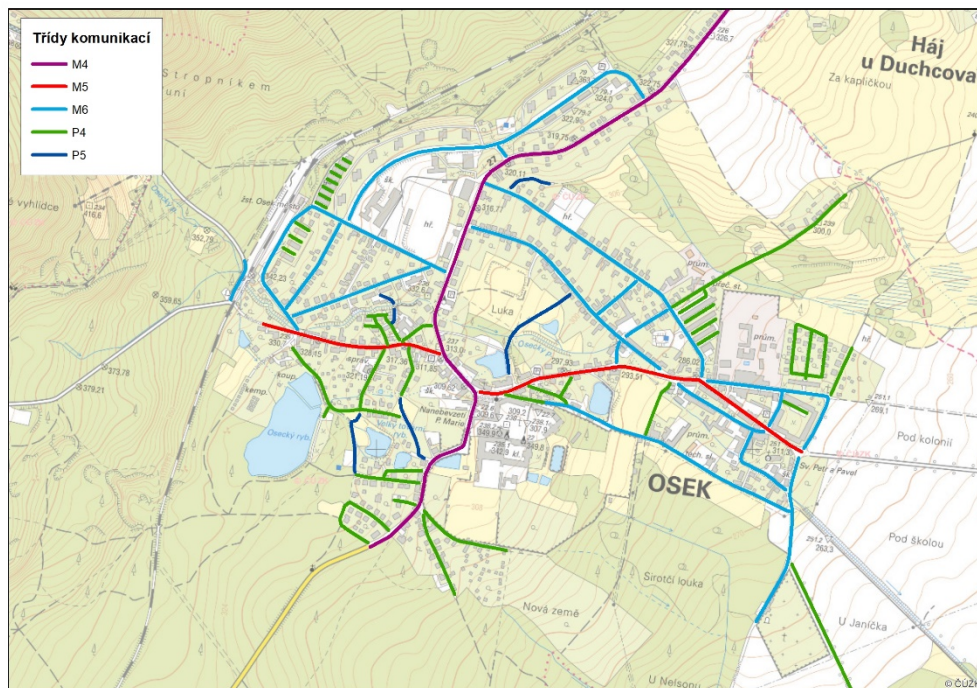
E_m (lx) Průměrná osvětlenost
 U_0 (-) Celková rovnoměrnost

Třída osvětlení	E_m (lx) (průměrná osvětlenost)	E_{min} (lx) (udržovaná hodnota)
P1	15,0	3,00
P2	10,0	2,00
P3	7,50	1,50
P4	5,00	1,00
P5	3,00	0,60
P6	2,00	0,40
P7	-	-

Tab. 3 - Požadavky tříd P

E_m (lx) Průměrná osvětlenost
 E_{min} (lx) Minimální osvětlenost

Zatřídění komunikací v grafické podobě je součástí přílohy č. 1 Třídy komunikací Osek a přehled komunikací je součástí přílohy č. 2 Databáze komunikací Osek.



Obr. 1 - Třídy osvětlení komunikací ve městě Oseku

1.2. Požadavky na přisvětlení přechodů pro chodce

Přisvětlení přechodů smí být dle TKP-15 zřízeno jen při splnění následujících podmínek:

- Přechod musí být osvětlen v plném rozsahu, nesmí se přisvětlovat pouze část přechodu.
- Pozemní komunikace, kde má být zřízen přechod, musí být osvětlena před i za uvažovaným přechodem v úrovni předepsané normou ČSN EN 13 201-2. Délka osvětleného úseku záleží na povolené rychlosti v dané lokalitě. Tato délka, která se měří v ose pozemní komunikace od osy přechodu, je v každém směru nejméně:
 - 50 m pro dovolenou rychlost nejvýše 30 km/h,
 - 100 m pro dovolenou rychlost vyšší než 30 km/h, ale nepřesahující 50 km/h,
 - 150 m pro dovolenou rychlost vyšší než 50 km/h.
- Současně s přisvětlením přechodu musí svítit také VO alespoň v úsecích vymezených bodem b).
- V případě, že se bude úroveň osvětlení pozemní komunikace regulovat (snižovat/zvyšovat), pak se musí regulovat také úroveň přisvětlení přechodu tak, aby bylo v souladu s požadavky uvedenými v Tab. 4.

Třída	Udržovaná hodnota stávajícího osvětlení		Udržovaná průměrná svislá osvětlenost (lx)		
	jasu povrchu komunikace / pozadí (cd.m-2)	horizontální osvětlenosti komunikace (lx)	nejnižší	doplňkový	nejvyšší
M2	$1,5 \leq L$	$50 \leq \bar{E}$	přisvětlení se nezřizuje		
M3	$1,0 \leq L < 1,5$	$30 \leq \bar{E} < 50$	75	50	200
M4	$0,75 \leq L < 1,0$	$20 \leq \bar{E} < 30$	50	30	150
M5	$0,5 \leq L < 0,75$	$10 \leq \bar{E} < 20$	30	20	100
M6	$L < 0,5$	$\bar{E} < 10$	15	10	50

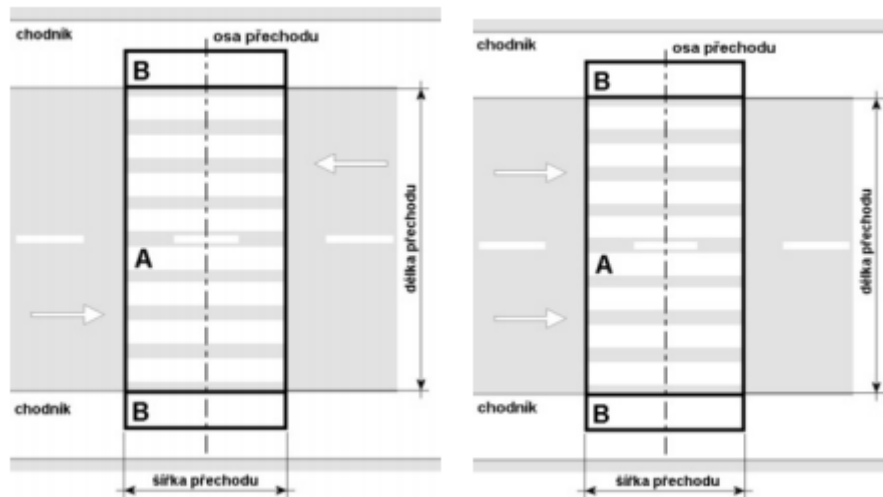
Tab. 4 - Udržovaná průměrná svislá osvětlenost

Barevný tón světla použitých světelných zdrojů musí být z jiné skupiny barevných tónů, než jaký je použit pro osvětlení pozemní komunikace, resp. v daném místě převažuje. Poměr náhradních teplot chromatičnosti by měl být v poměru nejméně 1:1,5.

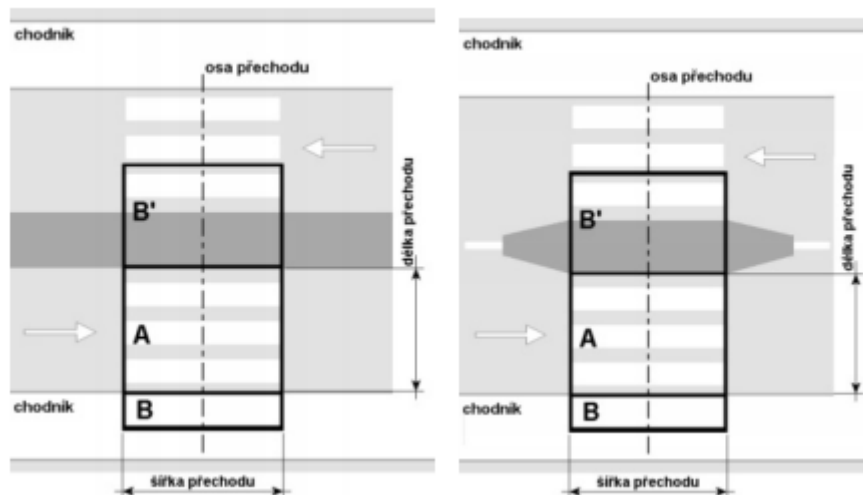
Vymezení posuzovaného prostoru

- Základní prostor** je prostor, kde je chodec přisvětlován.
- Doplňkový prostor** je prostor, kde je chodec též přisvětlován, avšak s nižšími požadavky.
- Délka základního prostoru** je v příčném směru vymezena rozhraním mezi chodníkem a vozovkou, zpravidla jde o okraj obrubníku přilehlý k pozemní komunikaci (případně vnější okraj vodící čáry nebo okraj zpevněný, pokud není navrženo dopravní značení). Zpevněná krajnice není součástí základního prostoru.
- Šířka základního prostoru** je v podélném směru vymezena okraji vodorovného dopravního značení V7 „přechod pro chodce“; na místech pro přecházení pak stavebními úpravami chodníku (prostor, ve kterém je výška obrubníku snížena pod 8 cm).

- e) **Doplňkový prostor neprodloužený** navazuje na základní prostor v příčném směru. Je dlouhý 1 m; jeho šířka je shodná se šířkou základního prostoru.
- f) **Doplňkový prostor prodloužený** se zřizuje na straně případně existujícího středního dělicího pásu, ochranného ostrůvku nebo jiného dopravně bezpečnostního opatření, pokud je na pozemní komunikaci navržen. Je to prostor navazující na základní prostor v příčném směru. Je dlouhý 3 m; jeho šířka je shodná se šířkou základního prostoru. Doplnkový prostor prodloužený se nezřizuje v případě, že je délka dělicího pásu, ochranného ostrůvku a podobně větší než 3 metry.



Obr. 2 - Posuzovaný prostor: A = základní, B = neprodloužený doplňkový. Analogicky platí i pro pozemní komunikaci s více jízdními pruhy.



Obr. 3 - Posuzovaný prostor se středním dělicím pásem nebo ochranným ostrůvkem: A = základní, B = neprodloužený doplňkový, B' = prodloužený doplňkový. Platí pro směr jízdy zleva. Pro opačný směr je analogická situace.

Přisvětlení přechodu se zpravidla nezřizuje, pokud je naplněna některá z těchto podmínek:

- a) Pokud je přechod řízen světelným signalizačním zařízením (SSZ) nebo je-li součástí křižovatky řízené SSZ. Střídavý provoz SSZ a přisvětlení je možný.
- b) Ve vzdálenosti závislé na dovolené rychlosti je další přechod, který není ani přisvětlen, ani řízen SSZ. Tato vzdálenost, měřená v ose pozemní komunikace od osy přechodu, je nejméně:
 - 50 m pro dovolenou rychlost nejvýše 30 km/h,
 - 100 m pro dovolenou rychlost vyšší než 30 km/h, ale nepřesahující 50 km/h,
 - 150 m pro dovolenou rychlost vyšší než 50 km/h.
- c) Zařízením přisvětlení by došlo ke snížení kontrastu mezi chodcem a pozadím vlivem dalších osvětlených ploch do té míry, že by zřízením přisvětlení naopak klesla viditelnost chodců na přechodu.